











ステンレス鋼鋼管用プレス式管継手

SUSプレス316シリーズ

(単位：円)

材料	SUS316											
品名	エルボ		品名	45°エルボ		品名	片ソケットエルボ		品名	チー		
略号	SP-L		略号	SP-45L		略号	SP-SL		略号	SP-T		
形状			形状			形状			形状			
サイズ	定価	梱包入数	サイズ	定価	梱包入数	サイズ	定価	梱包入数	サイズ	定価	梱包入数	
13	990	M 200(20)	20	1,290	M 120(10)	13	1,360	S 60(10)	13	2,100	M 160(10)	
20	1,340	L 200(20)	25	1,570	M 60(10)	20	1,810	M 60(10)	20	2,650	M 80(10)	
25	1,630	L 120(10)				25	2,400	M 40 (5)	25	3,260	M 40 (5)	
40	6,340	L 40 (5)							40	11,450	M 10 (1)	
50	6,790	L 30 (2)							50	13,810	M 10 (1)	

材料	SUS316											
品名	径違いチー		品名	径違いソケット		品名	ソケット		品名	キャップ		
略号	SP-RT		略号	SP-RS		略号	SP-S		略号	SP-CA		
形状			形状			形状			形状			
サイズ	定価	梱包入数	サイズ	定価	梱包入数	サイズ	定価	梱包入数	サイズ	定価	梱包入数	
20×13	2,540	M 80(10)	20×13	1,080	S 100(10)	13	590	S 200(20)	13	1,200	S 60(10)	
25×13	3,490	M 40 (5)	25×13	1,970	S 60(10)	20	830	M 160(20)	20	1,360	S 40(10)	
25×20	3,230	M 40 (5)	25×20	1,280	S 60(10)	25	940	M 120(10)	25	1,600	S 40(10)	
40×13	14,000	M 10 (1)	40×20	4,900	M 40 (5)	40	3,240	M 30 (5)	40	6,130	S 20 (5)	
40×20	13,270	M 10 (1)	40×25	4,070	M 40 (5)	50	3,660	M 30 (2)	50	6,700	S 10 (2)	
40×25	12,880	M 10 (1)	50×20	6,000	S 15 (1)							
50×13	15,640	M 10 (1)	50×25	4,990	S 15 (1)							
50×20	14,890	M 10 (1)	50×40	4,350	S 10 (1)							
50×25	14,060	M 10 (1)										
50×40	13,250	M 10 (1)										

材料	SUS316(SCS14)		材料	SUS316	
品名	ユニオンソケット		品名	ペアソケット	
略号	SP-US		略号	SP-BS	
形状			形状		
サイズ	定価	梱包入数	サイズ	定価	梱包入数
20×G1	5,850	M 80(10)	40	5,190	S 15 (1)
25×G1 1/4	9,230	S 40 (5)	50	5,950	S 15 (1)

規格と適用範囲	
規格	JWWA G 116「水道用ステンレス鋼鋼管継手」規格品 日本水道協会品質認証センター認証登録品 認証登録番号 G-547
用途	給水、給湯、冷却水、冷温水配管など
適用管種	JIS G 3448「一般配管用ステンレス鋼鋼管」 JWWA G 115「水道用ステンレス鋼鋼管」
最高使用圧力	1.0MPa
使用温度	0~80℃

※梱包入数のL、M、Sは箱の大きさ(大、中、小)を表します。
※梱包入数の()内数値は袋入数。